

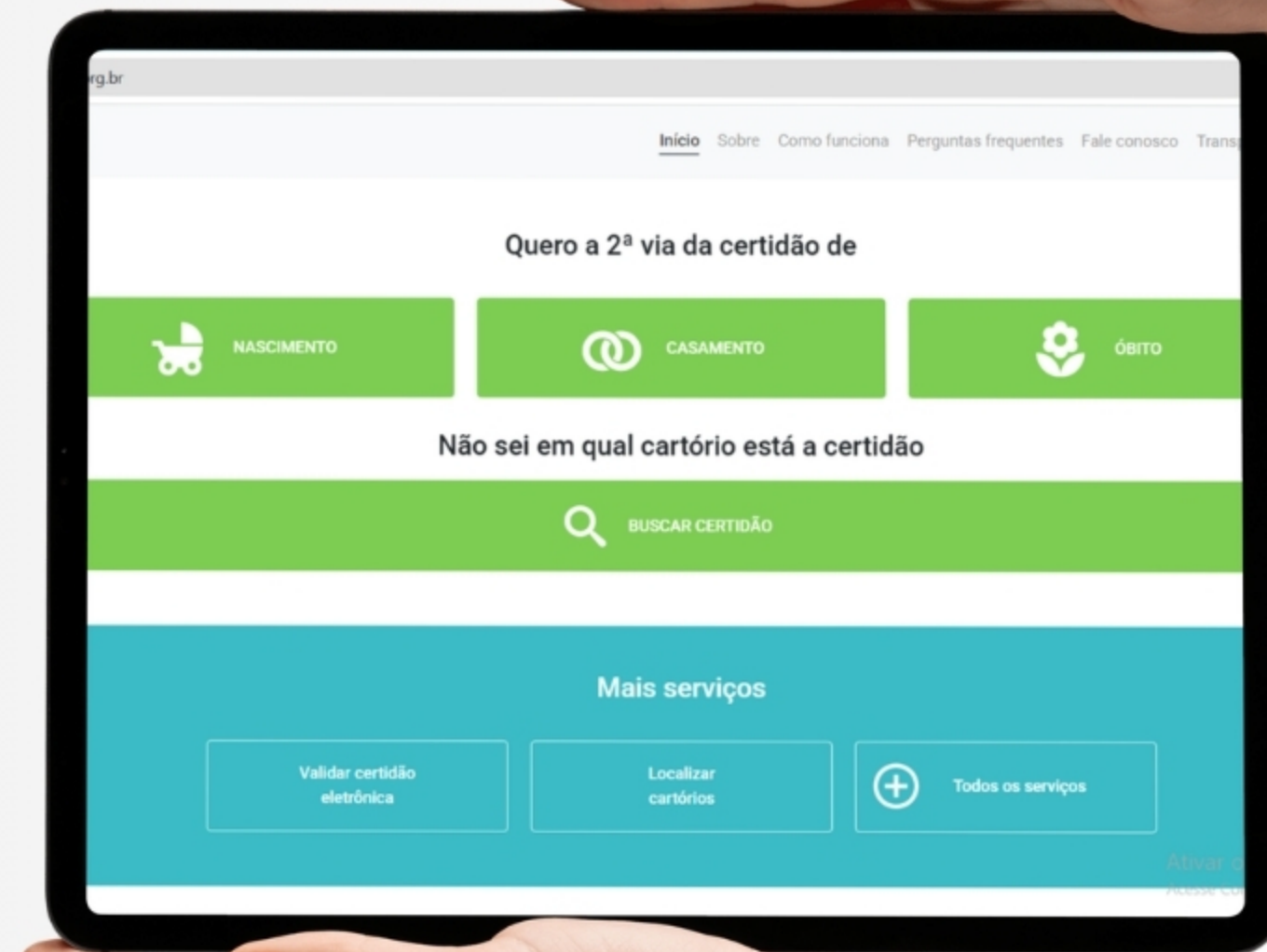
**ORCPN**



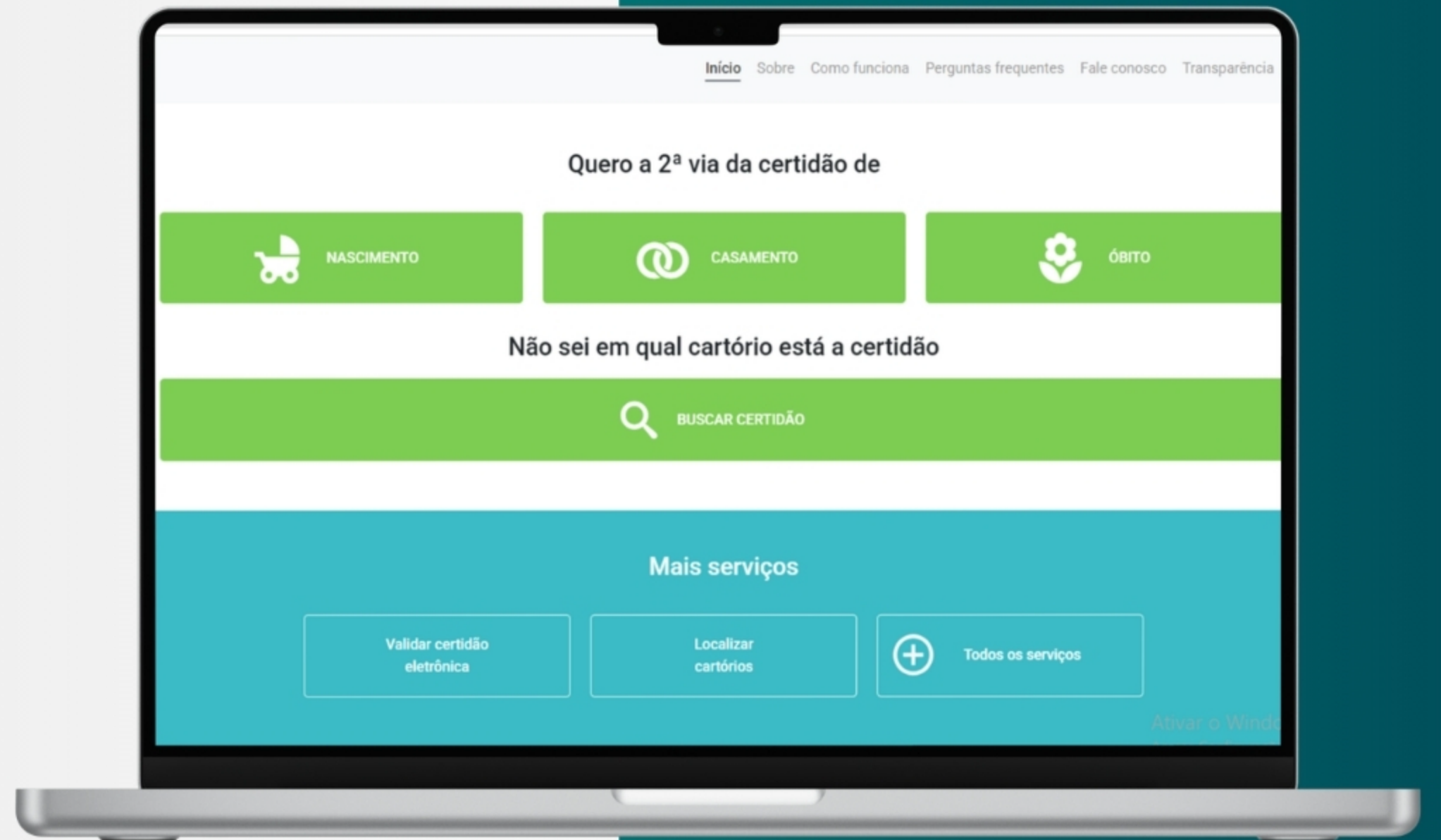
# Pedidos de certidão no Registro Civil



O site do Registro Civil já está em funcionamento há mais de 20 anos, oferecendo à população um canal oficial para solicitação de certidões de nascimento, casamento ou óbito. Neste e-book, vamos mostrar a você, de forma simples e clara, como fazer um pedido de certidão pela internet. Acesse o site oficial, [www.registrocivil.org.br](http://www.registrocivil.org.br). Escolha o tipo de certidão que deseja solicitar.



Este formulário é exclusivo para certidões no formato comum, também conhecidas como certidões em breve relato. Caso precise de uma certidão em inteiro teor, será necessário utilizar um canal específico para esse tipo de pedido.



## Breve relato

A certidão de breve relato contém os dados essenciais do registro:

- ✓ nome,
- ✓ data,
- ✓ local e
- ✓ filiação.

## Inteiro teor

- ✓ Já a certidão em inteiro teor apresenta o conteúdo completo do assento, incluindo todas as averbações e observações.

Não sei em qual cartório está a certidão



BUSCAR CERTIDÃO

Buscar registro

#### 1 Tipo de registro

Selecione o registro que você deseja buscar

- Nascimento / Transcrição de nascimento
- Casamento / Transcrição de casamento
- Óbito / Transcrição de óbito

Voltar

Próximo

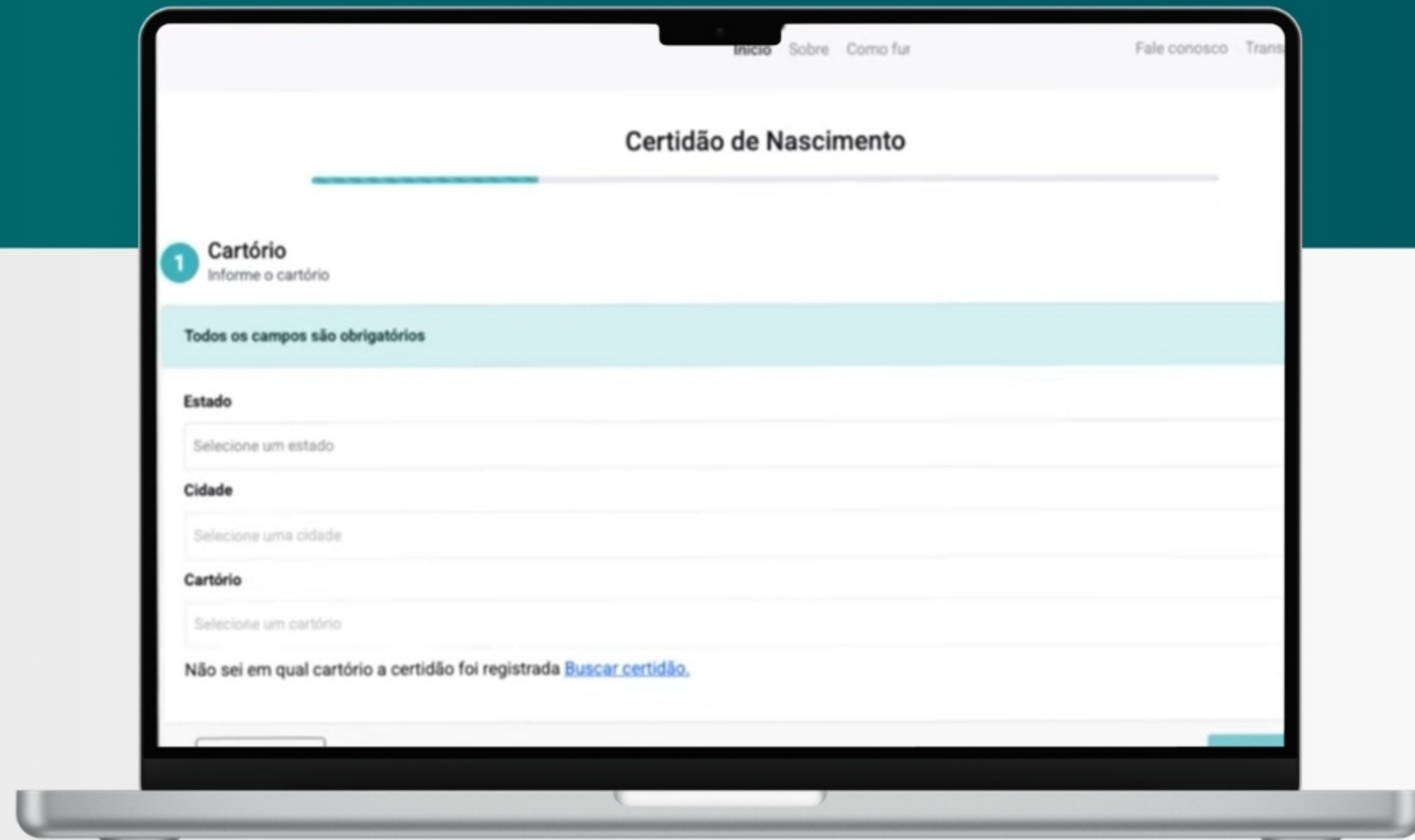
## Preenchimento dos dados

Agora, selecione o Cartório responsável pelo registro. Caso não saiba qual é o Cartório, utilize o serviço de busca de registros disponível no site.

Com apenas algumas informações básicas, o sistema ajuda a localizar o Cartório correto para você.

Preencha os dados do registro com atenção, nome completo, data do registro e nome dos pais. O sistema apresenta dois blocos de preenchimento, um com os dados pessoais, que são obrigatórios, e outro com informações complementares do registro, como livro, folha e número.

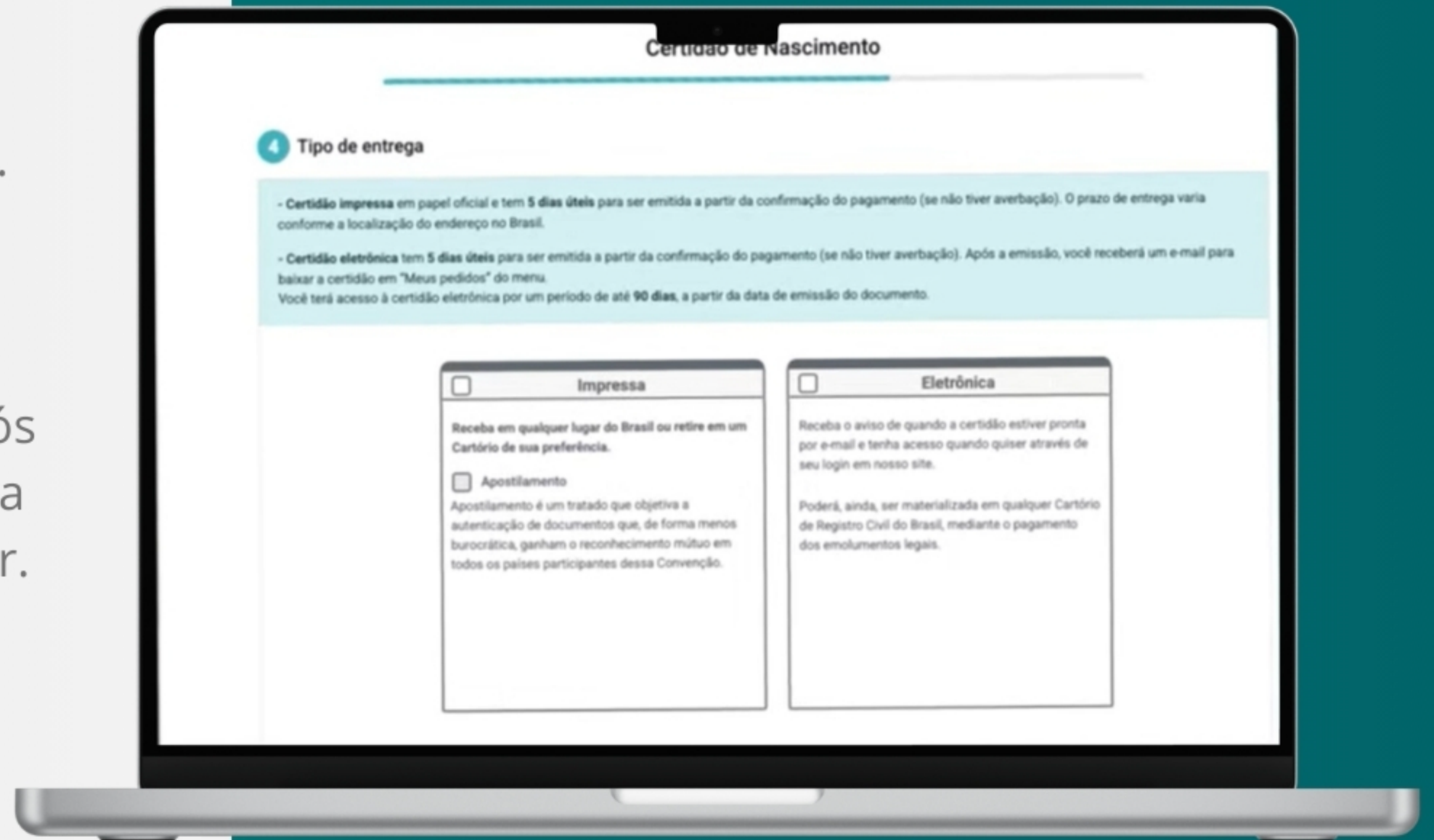
Estes dados não são obrigatórios, mas se você souber, inclua-os. Eles são muito úteis para localizar manualmente o registro no Cartório, caso seja necessário.



The image shows a laptop screen displaying a web form titled "Certidão de Nascimento". The form is in the "Cartório" step, indicated by a blue circle with the number "1" and the text "Informe o cartório". A light blue banner states "Todos os campos são obrigatórios". Below this, there are three dropdown menus: "Estado" (with the placeholder "Selecione um estado"), "Cidade" (with the placeholder "Selecione uma cidade"), and "Cartório" (with the placeholder "Selecione um cartório"). At the bottom of the form, there is a link that says "Não sei em qual cartório a certidão foi registrada [Buscar certidão.](#)". The top of the screen shows navigation links: "Início", "Sobre", "Como funciona", "Fale conosco", and "Transparência".

Escolha o formato da certidão, digital ou impressa.

Mesmo optando pela certidão eletrônica, você poderá escolher retirá-la fisicamente em qualquer Cartório de Registro Civil do Brasil. Além disso, após receber a certidão eletrônica, é possível convertê-la em formato físico em qualquer Cartório, se desejar. Essa opção pode ser mais rápida e econômica do que o envio pelos Correios.



Finalize o pedido com pagamento via boleto, cartão, Pix ou ainda o seu saldo disponível em carteira virtual. O valor depende do estado e formato da certidão escolhida.





## **Importante!**

Pode haver cobrança de um valor adicional.

Isso ocorre quando a certidão contém averbações, anotações ou outras informações que só podem ser identificadas após o Cartório processar o pedido. Esse valor adicional não está incluso no valor inicial e está previsto nos termos de uso e na legislação de cada estado.

Após o pagamento, o Cartório dará andamento ao seu pedido.

Você receberá atualizações por e-mail a cada etapa. Simples, rápido e seguro.

**[registrocivil.org.br](http://registrocivil.org.br), o site oficial do Registro Civil no Brasil.**





O ON-RCPN trabalha para construir soluções para um Registro Civil cada vez mais digital.